




Deux bricolages pour jouer avec le vent

Support pour la prière, rappel de la présence de l'air, du vent et du Souffle de Dieu dans nos vies ou simplement plaisir de créer avec ses mains et son cœur, voici deux bricolages colorés pour jouer avec le vent.

Un carillon – La chanson du vent :

Matériel nécessaire :

- Un pot en terre cuite
- Un anneau de rideau
- 1 m de ficelle épaisse ou de corde
- Des perles en bois de toutes tailles
- Une grosse perle en bois
- Un grelot
- Du cordon pas trop épais, il doit passer dans les perles en bois
- Une paire de ciseaux
- Un pistolet à colle ou de la colle blanche



Comment faire ?

1. Coupe 5 bouts de cordon de 70 cm de long.
2. Sur les cordons, glisse les perles en bois et le grelot à ta guise en les faisant tenir par des nœuds.
3. Attache les 5 cordons sur l'anneau de rideau en les répartissant.

Pour qu'ils tiennent bien en place, tu peux mettre un point de colle à chaque nœud.

4. Attache la ficelle épaisse à l'anneau en veillant à mettre les nœuds bien l'un en face de l'autre. Mets aussi un point de colle pour les maintenir en place.

5. Fais passer la corde dans le trou du pot, puis dans la grosse perle en bois.

6. Fais un nœud au-dessus de la perle en bois.

7. Il ne te reste plus qu'à pendre le carillon à l'extérieur et laisser le vent émettre de jolis sons.





Un moulin à vent


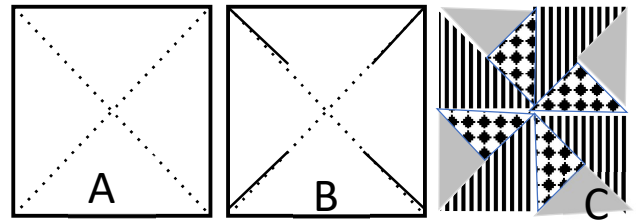
Ce moulin à vent a été conçu pour accompagner un temps de prière, mais il est bien sûr possible de l'utiliser sans cette démarche.

Matériel nécessaire :

- Feuille de papier un peu épais, de forme carrée
- Colle, punaise ou scotch
- Baguette pour fixer le moulin à vent

Comment faire ?

1. Plie la feuille carrée par les diagonales
2. Découpe les diagonales jusqu'au milieu selon les traits sur le modèle ci-contre
3. Inscris de part et d'autre des diagonales les couples de mots suivants : « Obscurité – Soleil », « Feu – Arc-en-ciel », « Orage – Pluie », « Tremblement – Souffle »
4. Replie un coin sur deux vers le centre et colle-les ; accroche ton moulin sur une baguette



Pour vivre un temps de prière :

- Tu peux choisir d'autres « couples » de mots : 4 éléments positifs pour dire merci et 4 éléments négatifs pour les remettre à Dieu.
- Au fur et à mesure de la prière, plie les éléments négatifs vers le centre et garde relevés les éléments positifs.

Dieu,

Nous déposons devant toi tout ce qui est sombre et obscure.

Merci pour le soleil qui illumine la terre

Nous déposons devant toi tout ce qui est orageux et violent

Merci pour la pluie qui nourrit la terre

Nous déposons devant toi le feu qui brûle tout et qui enlève la vie

Merci pour l'arc-en-ciel qui nous relie à toi

Nous déposons devant toi tout ce qui tremble et fragilise

Merci pour le souffle qui respire en nous. Amen