



Bricolage : Une fleur pour récupérer l'eau de pluie

Bien sûr, une fleur dans un parterre ou un pot en extérieur sera naturellement arrosée par la pluie ... Mais le bricolage proposé aujourd'hui te permettra de recycler une bouteille en PET en la transformant en récupérateur d'eau tout en décorant ton balcon ou ton jardin par la même occasion.

Alors, prêt-e à devenir un éco-héros ou une super-héroïne de l'upcycling?


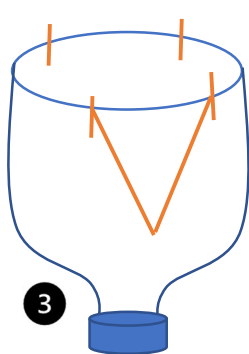
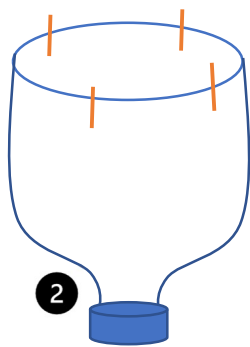
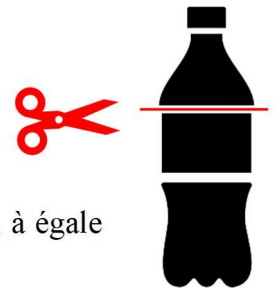


Matériel nécessaire :

- Une bouteille en PET vide
- Ciseaux
- Stylos indélébiles
- Galets
- Colle forte ou pistolet à colle

Comment faire ?

1. Coupe ta bouteille en 2 – attention aux doigts !
2. Pose la partie du haut sur le goulot. Fais 4 repères au stylo sur le rebord, à égale distance les uns des autres.
3. Dessine un triangle profond entre chaque paire de repères.
4. Découpe les triangles.
5. Trace un trait entre chaque pointe de triangle et le goulot, en t'arrêtant juste avant. Coupe le long de ces traits.
6. Ecarte les 4 languettes comme si c'était des pétales de fleur. Si besoin, replie légèrement vers le haut les pointes de pétales : le but est d'obtenir une forme de coupe pour pouvoir bien récolter l'eau.
7. Si tu le désires, décore les pétales au moyen de stylos indélébiles.





8. Dépose les galets dans le fond de la bouteille (l'autre partie de la bouteille découpée au point 1).
9. Mets de la colle sur le rebord de la bouteille et dépose la fleur en plastique dans l'ouverture pour que ses pétales collent au rebord.
10. Quand la colle est sèche, tu peux déposer la bouteille sur ton balcon ou dans ton jardin.
11. Il ne te reste plus qu'à attendre que la pluie remplisse ton réservoir : tu pourras utiliser l'eau récoltée pour arroser tes plantes d'intérieur.



Astuces :

- Tu peux aussi planter directement ta fleur (sans le bas de la bouteille) dans un pot à l'extérieur. En plus, c'est joli 😊...
- Ce bricolage récup' est idéal pour les petits balcons et te permet d'économiser l'eau du robinet utilisée pour l'arrosage des plantes d'intérieur.

Une idée inspirée de : Isabel THOMAS, *Petits trucs & inventions pour devenir un super éco-héros*, Rusti'kid, 2020, pp. 18-19